

# Formuepleje LimiTtellus A/S

## BESKRIVELSE

Formuepleje LimiTtellus er et skattefrit investeringselskab, der investerer i globale børsnoterede aktier. Selskabet investerer udelukkende for egne midler.

Selskabet er noteret på NASDAQ OMX Copenhagen A/S.

## RISIKOMÆRKNING

Laveste

Højeste

▲  
LimiTtellus

## STAMDATA

Indre værdi	111,2
Egenkapital, mio. kr. <sup>1)</sup>	514,3
Samlet balance, mio. kr. <sup>1)</sup>	514,3
Fondskode	DK0016310980
Startdato	01.03.2005
Fast honorar i % af aktiver, max	0,5%
Resultathonorar ved overskud	10%
Afkastmål, 5 år	> FT World
Risikoramme, 3 år <sup>2)</sup>	-15%
Øvrige faste omkostninger <sup>3)</sup>	0,19%

<sup>1)</sup> Opgjort efter de nye regnskabsprincipper (IFRS), som betyder, at egne aktier modregnes direkte i egenkapitalen.

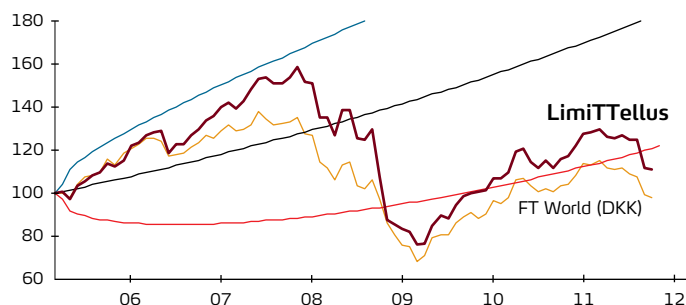
<sup>2)</sup> Med 90% sandsynlighed. Der er ikke tale om garantier.

<sup>3)</sup> Depotgebyr, revision, bestyrelseshonorar m.m. opgjort i % af aktiver, seneste regnskab.

## 10 STØRSTE AKTIEPOSITIONER

	% af aktiebeh.
1 Microsoft	5,1%
2 IBM	4,9%
3 CVS Caremark	3,4%
4 Unilever NV CVA	3,3%
5 RSA Insurance Group	3,3%
6 Conocophillips	3,3%
7 G4S	2,8%
8 FMC Technologies	2,7%
9 Ahold	2,7%
10 Hewlett-Packard Co.	2,5%
Antal aktier i portefølje: 53	

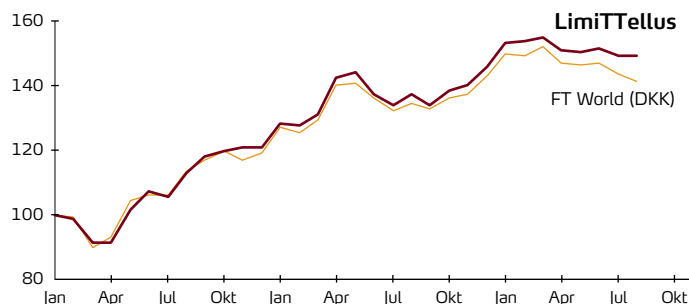
## UDVIKLING I INDRY VÆRDI 2005-2011



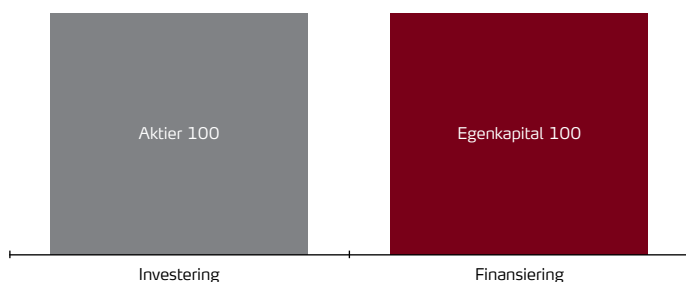
## AFKAST SIDEN

	2005	2007	2010
LimiTtellus	11%	-21%	4%
FT World	1%	-24%	2%
Forskel	10%	3%	2%

## UDVIKLING I INDRY VÆRDI 2009 til dato



## PORTEFØLJE



## PORTEFØLJER

### Aktier

Europa	47%
USA	50%
Øvrigt	3%

Nærværende faktaark er en informationsservice. Alle oplysninger er ajourførte og tilstræbt korrekte, men der gives ingen garanti mod datafejl eller unøjagtigheder som følge af periodiseringer, handler under afvikling etc. Oplysningerne erstatter ikke juridisk, regnskabsmæssig, skattemæssig eller anden professionel rådgivning og bør ikke alene tjene som grundlag for en investeringsbeslutning. Historiske resultater er ikke nogen garanti for fremtidige afkast. For yderligere information henvises til vedtægter, børsprospekter, fondsårsmeddelelser samt års- og halvårsrapporten for selskabet. Forklaring: Se Introduktion til faktasiderne.

**FORMUE PLEJE**